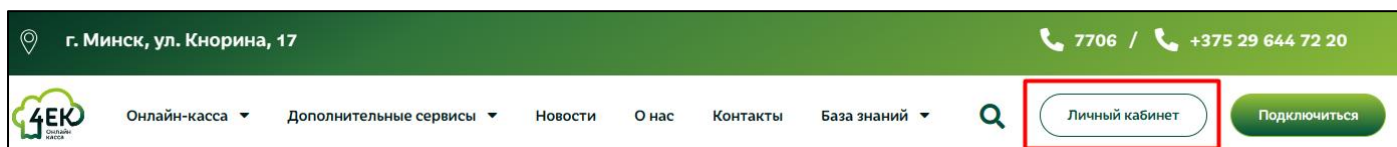


ПКС «Электронный чек» Восстановление утерянных данных

1. Как войти в личный кабинет Пользователя?

- перейдя по ссылке <https://crs.4ek.by>
- на сайте <https://4ek.by> :



2. Как восстановить пароль от личного кабинета?

В личном кабинете нажать кнопку «Забыли пароль?»:

The image shows the login page titled 'Личный кабинет'. It features two input fields: 'Логин' and 'Пароль'. Below the fields is a green 'Войти' button. At the bottom left, the link 'Забыли пароль?' is highlighted with a red box. At the bottom right, there is a link 'Связаться с нами'.

В поле «Логин» ввести логин от ЛК (можно узнать по номеру 7706 А¹ ●),
в поле «Кодовое слово» ввести Ваш УНП:

The image shows the password recovery page titled 'Восстановление пароля'. It contains two input fields: 'Логин' and 'Кодовое слово'. At the bottom, there are two buttons: 'Назад' and 'Далее'.

Ссылка для восстановления пароля будет отправлена на Ваш адрес эл. почты.

ПКС «Электронный чек» Восстановление утерянных данных

3. Как узнать логин кассира и восстановить пароль кассира:

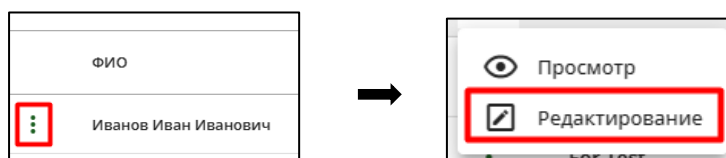
В личном кабинете перейти на вкладку «Кассиры»:



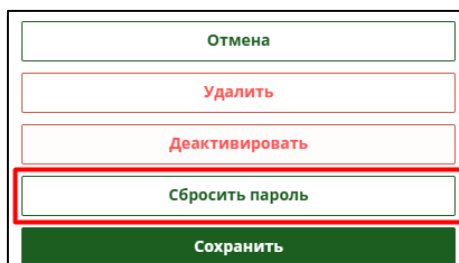
Логин кассира можно скопировать в одноименном столбце в строке с нужным кассиром.

ФИО	Логин
Иванов Иван Иванович	100083608.94@4ek.by

В строке с нужным кассиром нажать кнопку «⋮»,
выбрать «Редактирование»



Нажать кнопку «Сбросить пароль».
Пароль кассира будет изменен до временного «4444»



4. Как узнать ID ПК (идентификатора программной кассы):

В личном кабинете перейти на вкладку «Кассы»:



ID ПК можно скопировать в одноименном столбце в строке с нужной кассой.

Чеки и операции	Учётный № кассы	Блокировка	Наименование ТО	ID ПК
☰	119000702		Магазин	89375027010054774367